

نعري على عالم النعام! • كيف يصنع السكر؟

@ملك الرومنسية

والتي هزيتي

ممنوع

٣٠

السنة الثانية
العدد الثلاثون

Minnie Magazine
Al-Qabas publication
Issue No.30

داخل العدد
أسماء الفائزين
في مسابقة
١٠٢ مر قش وقر قش



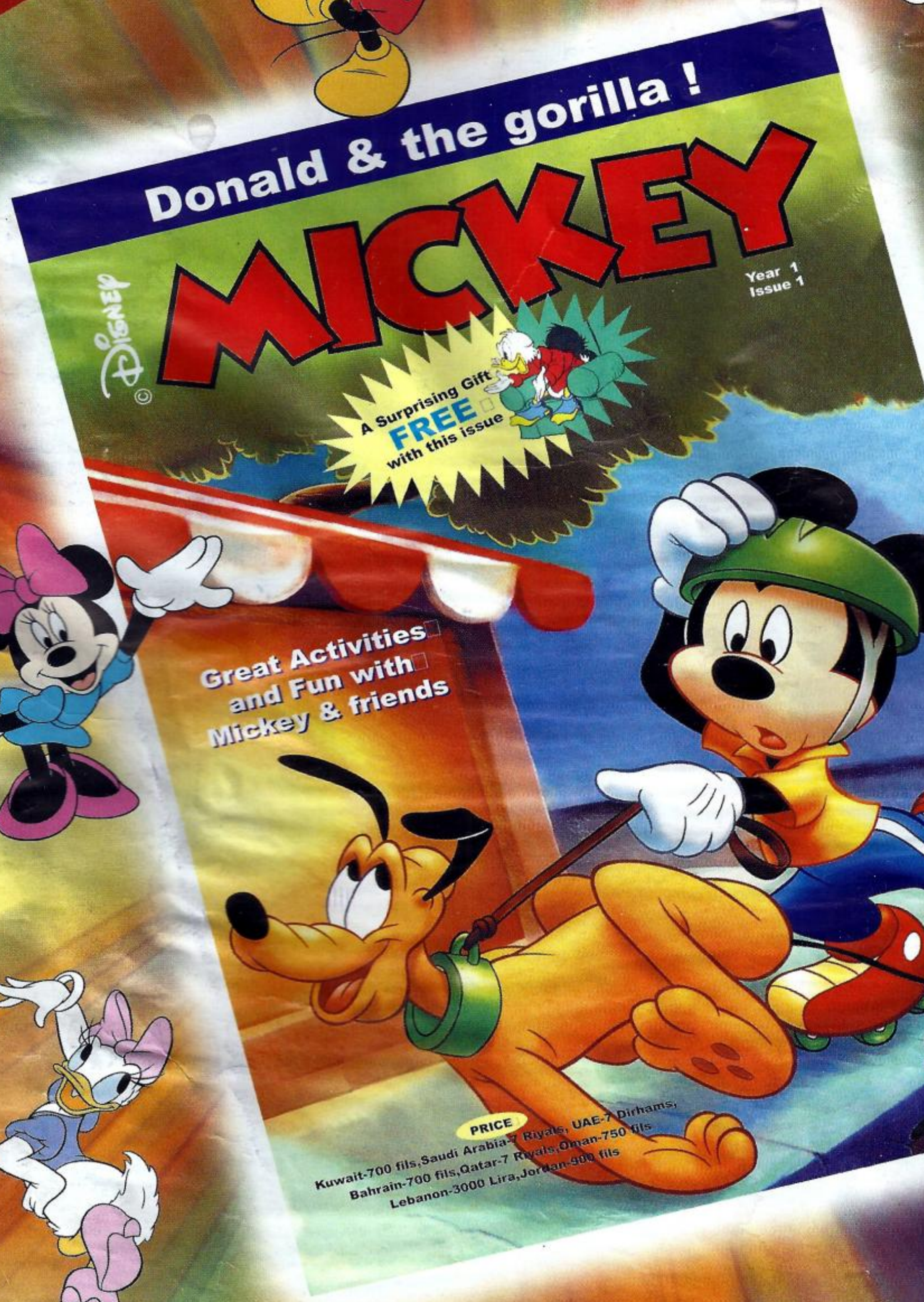
جمال شعرك في مشطك

انتشفي سحر اطاسه!

الكويت ١ دينار ، السعودية ١٠ ريالاً ، الامارات ١٠ دراهم ، البحرين ١ دينار ، سلطنة عمان ١ دينار ، قطر ١٠ ريالاً ، لبنان ٤٠٠٠ ليرة ، الاردن ١٢ دينار

بيتي

الأول مرة في اللغة الإنجليزية



PRICE
Kuwait-700 fils, Saudi Arabia-7 Riyals, UAE-7 Dirhams,
Bahrain-700 fils, Qatar-7 Riyals, Oman-750 fils
Lebanon-3000 Lira, Jordan-900 fils

الأول مرة في اللغة الإنجليزية مجلة مكيكي



صديقاتي العزيزات ،،،

يتجدد لقاءنا في عدد جديد حافل بالعديد من الموضوعات
التي تهتمك والقصص الشيقة وأبواب التسلية والتلوين .
ففي الأعداد السابقة شاركتم بمسابقة ١٠٢ مرقتن وفي
هذا العدد ستجدن أسماء الفائزين في هذه المسابقة.
تهانينا للفائزين ومطأ أوفر لك من لم يعالفه الخط.

ميني



مهدب جدا

٢



الاختراع المجهول

٢٠



أجازة سريعة

٥١



ماذا تفعلين عند اختلاف الآراء؟

١٧

جددي أساورك

١١



مطبخ ميني «الرانكينة»

٢٧






مهذب جداً

بطوطه

وجهك يبدو مثل كل يوم! يمكنك أن تضعي قليلاً من المساحيق تخدعيني بها نفسك!

وجهي يبدو شاحباً أليس كذلك يا «بطوط»؟!



H 95189

من الأفضل أن أخرج للتنزه لأنسي هذا قليلاً! لك ردود محبطة يا «بطوط»!

حسناً! للنس الأمر!



أنت تتوهمين فقط يا «بطوط»!

لكني لا أضع المساحيق فأنا جميلة بدون أي شيء!



يا ويلي! علقنا بالوحل!


أنت دائماً تأتي لي بالمفاجآت!

تررر!



ممم! لن أفسد المفاجأة!

أين سنذهب يا «بطوط»؟



سأزيد البنزين قليلاً!

ورررررر!

طش!

ادفعي بقوة يا «بطوطة» وإلا لن تذهبي للعشاء!

إيينيه!

لن نعود! وصلنا للمكان المقصود!!

وااااا! سيضحك عليّ الجميع! لنعد للمنزل!

ستجف سريعاً يا «بطوطة»!

أنظر ماذا حل بملابسي؟! أصبحت مبتلة ومتسخة!

ماذا؟ همبرغر؟! ماذا؟

إثنان همبرغر من فضلك!

حجزت لك أحسن مكان في المطعم!

حسناً! سأتحمل وأذهب معك! أين المكان؟

لا أحب الهمبرغر ولا البطاطا! أنت لا تعرف كيف تتعامل مع الآخرين يا «بطوط»!

كلااا!

طاخ!

أهذه هي المفاجأة؟ وهمبرغر أيضاً سأكل وأنا واقفة!

ألم تعجبك المفاجأة؟





أنا لا أحب المحار! كيف سأأكله؟

بعد وقت طويل...
يجب تقديم محاراً
فاخراً حتى يشعر الطرف
الآخر كم هو مهم لنا!



معرفة ما يريح الطرف الآخر قبل دعوته
للغداء أو العشاء!

هذه الشيء
أعرفه!



في صباح اليوم التالي...

انتهيت! أنا أفضل شخص اجتماعي الآن!

تعلمت كل أنواع
المجاملة!

وكل عبارات الذوق!



بعد وقت طويل...

من يعرف ماذا ستكون
رائحة فمه؟

يجب ألا أقرب
من الطرف الآخر
كثيراً وأنا أحادثه!



حان الوقت لأجرب كل ما تعلمته
مع الأصدقاء والناس!



وتعلمت أيضاً كيف أنتقي ملابس؟




«بطوطة»
ستكون هناك!

يجب أن أكون هناك
لترى «بطوطة» ماذا
تعلمت؟



تذكرت! ستقام الليلة حفلة عند الأميرة
يجب أن أحضرها!







ستتفاجأ «بطوطة» عندما
تراني في الحفل!



ولكن تجفيف بركة الماء ياسيديتي لا
يستدعي أن تدعوني لحفلة البارونة؟!!


سننتظرك! الساعة
الثامنة مساءً في
قصر البارونة!

شكراً جزيلاً يا
سيديتي! سوف أكون
في الموعد تماماً!



ياله من متطفل! مَنْ دعاه
للقيام بخدمتي؟

تعالى أعرفك
على الأصدقاء!



وفي المساء...

مرحباً «بطوطة»! لماذا أنت وحدك؟
أين «بطوط»؟!!

«بطوط» مشغول
لهذا لم يحضر!



أشكرك يا «بطوط» لأنك قبلت دعوتي!

أنا مَنْ يشكرك
سيديتي!



استعرت البدلة من الخياط لأكون
الأجمل في الحفلة!



حدثتنا البارونة كثيرا عن أسلوبك
الاجتماعي المذهب؟

شكراً لك سيدتي!


«بطوطة» تراقبني سَابالغ
في المجاملة الآن!



أوه! ماذا يفعل
«بطوط» في
الحفل؟

أقدم لكن السيد المذهب «بطوط»!

تشرفت بمعرفتك سيداتي!







والله ميني



جددي أساورك

الحلي من أجمل ما تقتنيه الفتيات... والأساور هي التي تزين اليدين... فكوني أكثر جمالا مع هذه الأساور وخصوصاً إن كانت من صنع يديك.

المواد اللازمة:

- ◆ أنبوب شفاف مجوف.
- ◆ خرز أو ترتر.
- ◆ مقص.
- ◆ شرائط.
- ◆ لازق ملون مناسب للون الشرائط.

طريقة العمل:

(١) املئي الأنبوب المجوف بالخرز وذلك بيدك أو بواسطة وضعه على ورقة وثنيها قليلاً ووضعها على فوهة الأنبوب.

(٢) بعد ملء الأنبوب لفيه على شكل دائرة بما يتناسب مع حجم يدك، والصقيه من الأطراف بحيث تمنعين تسرب الخرز.

(٣) لفي الآن الشريط على الأنبوب بشكل ملتو ويمكنك أن تضعي مع الشريط خيوطاً أخرى.

(٤) قومي الآن بقص الشريط الزائد والصقيه باللازق الملون أو قومي بربطه على شكل عقدة.

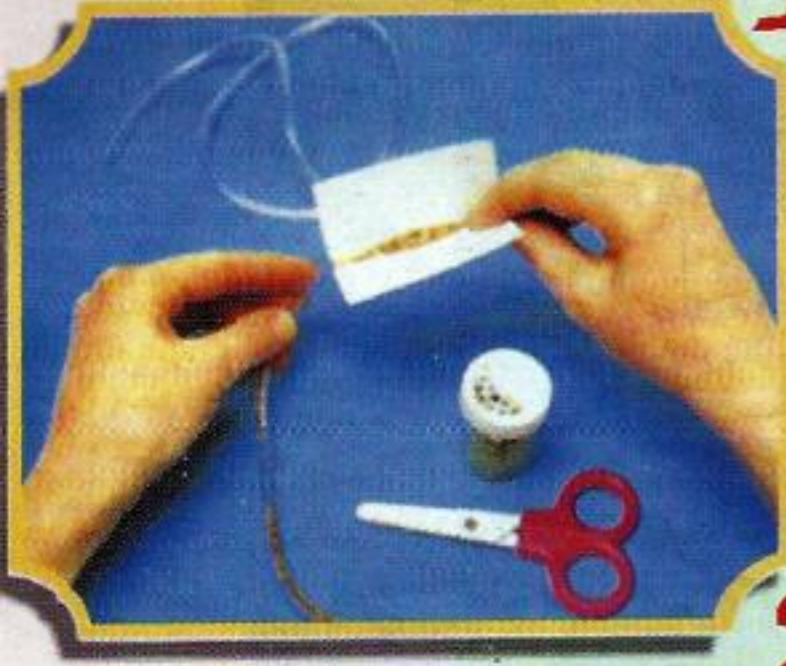
ستحصلين على أسورة جميلة.

تنبيه هام:

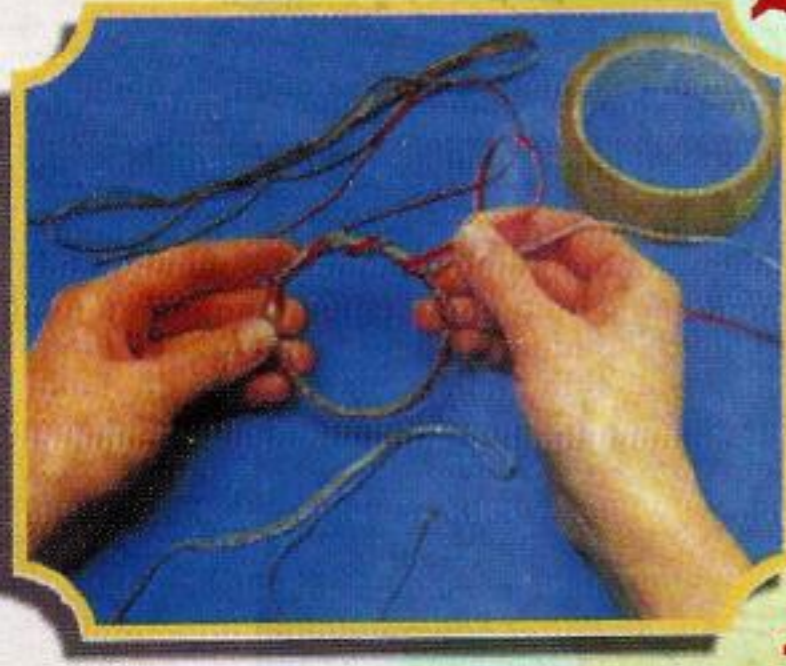
القيام بهذه الخطوات تحت إشراف الكبار



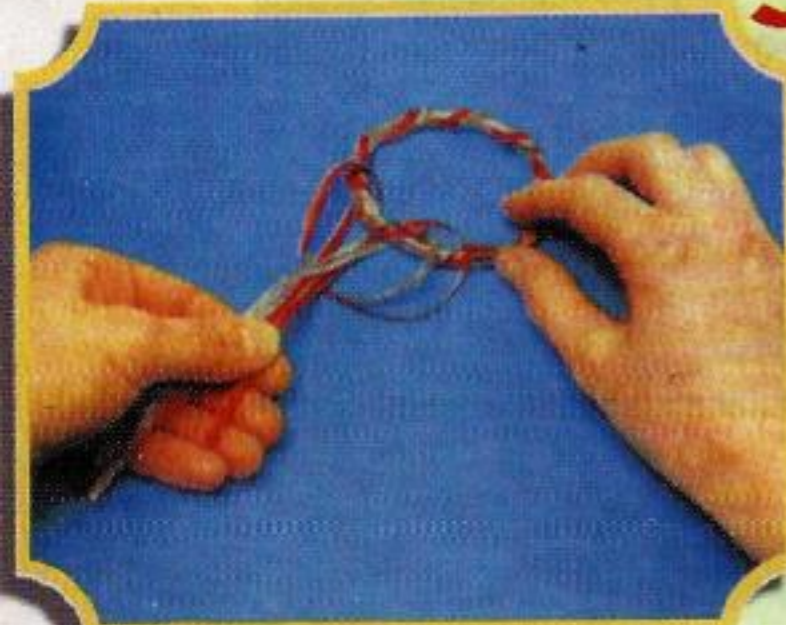
1



2




3



بطوطة

مواجهة مع النحل



«بطرقة» تصل إلى
مكان التصوير...

يا سلام! شروق
الشمس رائع!

هاه! ما هذا؟ أنا لا أتذكر أي مشاهد تحت
الماء في الإعلان!

عندي وقت كاف للاستمتاع بهذه الطبيعة
الجميلة قبل أن يأتي أحد!

ربما يكون من رجال خدمة الحديقة!

وبعد لحظات...


إنه لا يقوم بالصيد! فليس معه
عدة للصيد!

المائدة حافلة بما لذ
وطاب! يا سلام!

وبعد ٣٠ دقيقة...



يؤشر لي! إنه يعرفني! ترى من هذا الشخص؟!



صباح الخير! يوم رائع أليس كذلك؟



ما هذا الذي يفعله يا «بطوطة»? كيف علم بوجود هذا الشيء هناك؟



نعم أنا! أكيد أنت «بطوطة» المساعدة الجديدة!

أنت السيد «بلح» مساعد المخرج، أليس كذلك؟



أرجو ألا يعرف أحد هذا الأمر يا «بطوطة»! فهذا أول يوم لي كمساعد مخرج وأريد أن يسير كل شيء على ما يرام!

لا تقلق! يمكنك الاعتماد علي!



عندما كنت أستكشف هذا الموقع بالأمس سقطت مني في المياه فجننت اليوم لاسترجعها قبل أن يجدها أحد!

هناك نحل على المأكولات يا آنسة! سيخبر باقي الخلية بهذه الوليمة!

يا للمصيبة! سيأتي باقي فريق العمل في أي لحظة!

يجب أن أعدّ الأظفار لكن هذا النحل سيفسد كل شيء! يا للكارثة!

الوقت غير مناسب لأي مهزلة! ماذا ستفعلين يا «بطوطة»؟!



ارجعي للخلف! هذا النحل يعتقد أن الكعكة بألوانها كأنها زهرة؟

وماذا سنفعل الآن؟

لن أستطيع إبعاد كل هذا النحل وأخشى أن يلسعني إذا حاولت إبعاده!

لو تحركت ببطء تستطيعين أن تصلي إلى النحل دون أن يلسعك!

سيبقى النحل ملازماً للكعكة! لذلك يجب إبعاد الكعكة من هنا!





ماذا تفعلين عند اختلاف الآراء؟



إتيكيت

كثيراً ما يختلف الأصدقاء
في وجهات النظر والآراء...
فلكل شخص منا طريقته في التفكير
وأسلوبه في الحياة.. وقد تتعرضين
للاختلاف مع صديقتك في الرأي، إن كانت تفكر بأسلوب يختلف عن
أسلوبك فعندما يبدأ النقاش وترتفع الأصوات فينتهي الأمر أحياناً
إلى الخصام بين الأصدقاء.

ولكي تتجنبي هذا كل اتبعي بعض النصائح التي تقرب بين وجهات النظر والآراء المختلفة:

- (١) عليك أن تأخذي آراء الآخرين مأخذ الجد، وتعيرها بعض الاهتمام وتفكري فيها جيداً، حتى لو كان هذا الرأي لا يتفق ووجهة نظرك، فإنك تستطعين بشيء من اللباقة أن تبدي وجهة نظرك فيه وتردي عليه وأنت ترسمين على شفئك ابتسامة رقيقة.
- (٢) لا تبادري بمقاطعة المتحدث فلا ترفعي صوتك ثم تخفضيه.
- (٤) لا تغلّفي ردك بأسلوب يدل على الاستهانة بمعلومات الطرف الآخر، ولا تشعره بأنك أكثر علماً وخبرة منه بما يقوله أو يطرحه عليك من آراء.
- (٥) لا تبدئي بالهجوم على الطرف الآخر أو التسفيه ولا تستخدم العبارات الجارحة مثل «هذا الكلام كذب» أو «أنت مخطئة»، فهذه العبارات تثير غضب الشخص الآخر وهي سبب رئيسي في الخصام.
- (٦) قبل الرد على رأي صديقتك استأذنيها حين التعليق على كلامها.
- (٧) إذا لم يصل اختلاف الآراء إلى نتيجة مقنعة وكل واحدة منكن بقيت متمسكة برأيها... فيجب انهاء النقاش بأسلوب جميل ومهذب لأن الإستمرار فيه سيكون جدلاً لا يوصل إلى نتيجة.



عالم النعام



* أكبر طائر في العالم:

تعيش النعامة، في المنتزهات الأفريقية مع البقر الوحشي والحمار الخطط، والنعامة هي أكبر طائر في العالم، لهذا فهي لا تستطيع الطيران، و الذكر البالغ يصل طوله إلى ٨ أقدام، أي ما يساوي ٢,٤ متر، ويبلغ وزنه ٢٠٠ رطل تقريبا، وهو ما يساوي ١٣٦ كجم، كما أن له ساقيين عضليتين وأقداما بها مخالب حادة وكبيرة مما يؤهله ليكون مقاتلا قويا، لكن النعام غالبا ما يفضل الهروب من القتال والمواجهة والهروب فتجدتها تسرع بدفن رأسها في الرمال إذا ما شعرت بالخوف أو الفرع أو إذا ما طاردها قانص، ظنا منها أنه لا يراها، لذا وصفت بالحماقة.

* بطلة في الجري أيضا:

تستطيع النعامة أن تجري بسرعة ٣٠ ميلا / ساعة أي حوالي ٤٨ كم / ساعة.

* بيض النعامة ضخم:

تقسم النعامة بيضها إلى ٢ أقسام: تلك تحتضنه، تلك تتخذه طعاما لها، وتلك تفتح وتعرضه للهواء حتى يتعفن ويتولد منه دود فيتغذى عليه صفارها عندما يفقس من التلك الذي احتضنته، وهي تقوم بدفن هذا التلك في حفرة واحدة في الأرض ويقوم الذكور باحتضان البيض معظم فترات الحضانة، ويصل طول فراخ النعام عند الفقس حوالي قدم واحدة، وتنمو نحوها الكامل في المدة من ٢ إلى ٤ سنوات.

* من عجائب النعام:

للنعام قدرة عظيمة على البلع والرهضم، فهي تبتلع العظام والحجر الصلب والحديد الساخن ولا يؤذيها



توجد طيور أخرى لا تستطيع الطيران مثل النعام
منها:

طائر الرية:

يعيش في أمريكا الجنوبية، يصل طوله وهو منتصب إلى ٥ أقدام أي ما
يساوي ١,٥ متر، وهو يستطيع أن يجري بسرعة فائقة للهروب من أعدائه،
تقوم الذكور باحتضان بيض العديد من الإناث، تطرد الإناث
بهوتها العالي (تزوم بهوتعالٍ، فتطرد الإناث)، ترعى
الذكور البيض حتى يفقس، ثم ترعى الكتاكيت حتى تستطيع
أن تعتمد على نفسها.

الشبنم:

طائر استرالي، لا يستطيع الطيران هو الآخر، كبير
الحجم، له أرجل ومخالب قوية، لبعض أنواعه من الذكور
عرفت صلب عظمي في أجسامه، البعض له شعيرات حمراء أو
نرقاء حول وجهه، هذا الطائر له ثلاثة أصابع بدلا من
إصبعين.

طائر الامو:


استرالي، لا يستطيع
الطيران، يتراوح طوله من ٥
إلى ٦ أقدام أي حوالي ١,٥ إلى ١,٨
متر وله ريش كثيف وأرجل
قصيرة لكنها قوية.



بطوطة

والسويدي

المظلة العجيبة



يستمر «عبرينو» في تطوير تلك المظلة التي اخترعها ولا يعرف أحد حتى الآن ما فائدتها ولأي غرض تستخدم...

يا للكارثة! معقول نسيت لأي غرض اخترعت تلك المظلة!



3-1230-4

أه ! من الأفضل القيام بافتراع أمر غير هذا !
لكن ماذا سأفترع ؟

مرحباً
«عبرينو»!









هم يم يم م م! حان الآن موعد الطعام الشهي!

يا سلام! أخيراً فتحتها!




طبعاً سنتناول العصير اللذيذ بعد هذه الوجبة! هه... أين ذهبت المظلة التي كانت هنا؟

دزززا!



لا بد أنها «بطوطة»! يجب أن أحذرهما فوراً فالأمر خطيراً!

أين اختفت المظلة؟! من الذي...





خشيت أن يحدث لك أي
مكروه في أي لحظة!



لكن...

كل شيء على ما
يرام ولا يبدو أن
هناك أي خطر!

نعم!



هذه المظلة تثير حسد كل الشاطئي! «عبقرينو»! أنت
عبقرى!

حقاً؟

على الأقل عرفت أخيراً
في أي غرض يمكن
استخدام هذه المظلة!



جميل حقاً أن يرى الإنسان
أصدقائه يقدرون عمله ويثنون
عليه!


أوه! احذر
الكرة!



حسناً! سأعود إلى
العمل!

وأنا سأعود إلى
الاسترخاء!

النشرة الجوية! تتمتع
معظم الأجواء بالسماء
الصافية والشمس
الساطعة! لكن سيسود...



... ضباب كثيف على سواحل
مدينة البط لم تشهده المدينة من
قبل!

أوه! لا!

جررر!

اظهر الآن يا «عبرينو»! أريد أن أعيد إليك
اختراعك هذا!

جررر!

النهاية

وأخيراً وجد «عبرينو» فائدة لمظلته العجيبة!

مملكه نساعديني

صديقاتي العزيزات



أختي الكبيرة

عزيزتي ميني:

إن أختي الكبيرة التي تبلغ ١٧ سنة قد زرعت في نفسها عداوة معي، فإن طلبت منها قلما تعطيه لي ثم تقول لي بعد ذلك: كيف تتجرتين وتأخذين قلمي؟، لدينا غرفة مشتركة بيننا، لكنها تجلس دائما وحدها في الغرفة وتغلق الباب إذا طرقت الباب لأدخل تصرخ في وجهي: ماذا تريدين؟ فأجيبها: أريد أن آخذ شيئا! تقوم وتقف بالقرب مني وهي تتعجلني لكي أخرج سريعا من الغرفة هل بإمكانك مساعدتي؟ فأنا أحب أختي كثيرا وأحاول إرضاءها وشكراً.

مريم محمد علي - البحرين

أنا سعيدة بك يا صديقتي الصغيرة، لأنك تحبين أختك وتصرين على محبتها، بالرغم من تصرفاتها التي تضايقك وهذا يدل على طيبة قلبك.

أما بالنسبة لأختك فأنا لا أعتقد أنها تكرهك بل إنها تحبك بنفس درجة حبك لها، لكنها تعتقد أنها أختك الكبيرة والمسئولة عنك وهذا هو سبب تصرفاتها التي تضايقك، وتقولين في خطابك أنها تجلس كثيرا في الغرفة لوحدها، فحاولي إذن التقرب إليها واطلبي

منها أن تجلسي معها لتتحدثان سويا، لن تطمئن أختك إليك إلا عندما تثبتين

لها عدة مرات أنك تحبين الجلوس معها والحديث إليها والانصات

لنصائحها وطاعتها فهي أختك الكبيرة التي تحبك كثيرا وتريد

لك الخير، ويبدو أنها منظمة وتهتم أغراضها وتحافظ

عليها، فلا تسمح لأحد أن يعيث بأدواتها وهذه صفة

جميلة جدا، لهذا عليك ألا تغضبي منها، وحاولي أن

تستخدمي أدواتها بحرص وعناية بعد استئذانها ثم


أعيديها إلي مكانها بعد انتهائك من استخدامها، عندها

ستثق بك وتدرک أنك على قدر المسئولية.



حلوى

صطبخ عيني



الرافكية

المقادير:

- ١- بعض ثمار التمر ٢- ١/٤ كوب طحين
- ٢- ١/٢ كوب زبدة ٤- قليل من القرفة والهيل

الطريقة:

- ١ - ينظف التمر وتنزع نواته.
- ٢ - يرص التمر في تناسق في عدة صحنون صغيرة.
- ٣ - يوضع الطحين على النار حتى يصفر لونه.
- ٤ - يضاف للطحين الهيل والقرفة.
- ٥ - تضاف الزبدة للطحين ويقلب الخليط على النار.
- ٦ - يصب الخليط كله على التمر بحيث يكون طبقة رقيقة فوقه.

تنبيه:

اعداد الأطباق يجب أن يكون باشراف الكبار ورقابتهم

استراحة ميني




الطريق إلى المنزل

هل يمكنك مساعدة "بطوطة" في العودة إلى منزلها بعد المرور على هذه المحلات الثلاثة لشراء ما يلزمها؟



نزهة بحرية

صلي النقاط من ١ إلى ٧٣ لتكتشفي ماذا يركب كل من "ميني" و"ميكى"؟



الأزهار

هذه الأزهار مكونة من
ثلاث ورقات، وبعضها له
أربع ورقات. هل عرفت كم
عدد هذه الأزهار
الأخيرة؟



الاختلافات

يوجد ٩ اختلافات
بين هذين الرسمين.
هل يمكنك أن تتعريف
عليها؟

فنان مشغور



ظلي المساحات التي
تحتوي على نقطة
واحدة لتكتشفي ماذا
يرسم «ميكي»؟!



للتلوين



لعلل و لول و لول



بطوطه

رومانسية ضائعة

والصوت

يا له من شخص مهذب وأنيق!

أهلاً وسهلاً بكم!

نرحب بضيفنا الدكتور!

تتابع «بطوطه» برنامج لقاء المشاهير الذي يستضيف اليوم الدكتور «أنيس»...

H 9361

آه! ليتني كنت هناك!

وأتمنى أن أجيب عن كل الأسئلة!

أشكر جمهوري لمتابعته لي!

إنه يعرف كيف يفكر كل شخص!

ماذا تريد يا «بطوط»؟

مساء الورد يا عزيزتي!

دكتور! إشرح لنا كيف حصلت على درجتك العلمية؟

دق دق!

ماذا بك يا «بطوط»؟ منذ متى تحب النزعات؟

سنخرج للتنزه! هيا بنا!








طريقة صنع السكر



تشعرين بعد تناولك للطعام أنك بحاجة لتناول السكريات، خاصة الحلويات، ما أحلى الحلوى، فهل فكرت يوماً كيف تصنعها؟ تصنعها من السكر، فهو من أهم مكونات الحلوى التي تهواها،

ولكن مم يصنع السكر؟

يستخرج الإنسان السكر من نبات لذيذ ينمو في المناطق الحارة والرطبة يسمى قصب السكر، وهو يشبه نبات القصب في الشكل. يحتاج قصب السكر إلى سنة كاملة لينمو، ثم يتم تقطيعه يدوياً أو آلياً، وينقل إلى المصنع، حيث يتم تقطيعه هناك لقطع صغيرة، ويلاحظ أن تقطيع قصب السكر يبدأ من أسفله، لأن الجزء السفلي يحتوي على أكبر كمية من السكر، ثم يغلي في الماء الساخن، ويتم تخليصه من الشوائب فنحصل على عصير السكر، بعد ذلك ينقى عصير السكر، ويسخن إلى أن يتكثف تدريجياً ويصبح سكرًا، وينقل لمصفاة حيث يتم صبه في قوالب. وللسكر عدة أشكال وألوان مختلفة، لكل منها أغراض خاصة لاستخدامها منها:



السكر البُللوري:

هو عبارة عن بللورات كبيرة من السكر يتم صنعها عن طريق ترك سائل السكر اللزج يتبلور حول خيط من القطن، ويأخذ هذا السكر شكل بللورات كبيرة نسبيا والغرض منه هو استخدامه في صنع الحلويات التي تحببها.

سائل السكر:

ملعقة واحدة من سائل السكر تساوي الكمية الموجودة في ٣ بللورات كبيرة من السكر.

السكر الأحمر:

يصنع من سائل السكر مباشرة، ويستخدم في تحضير الأطباق الغريبة.

السكر الناعم:


عندما يطحن السكر جيدا ستحصلين على بودرة السكر الخفيفة والتي تشبه الطحين، يستخدم هذا النوع من السكر لتزيين الحلويات.

السكر العادي:

هو عبارة عن ذرات صغيرة من السكر، يستخدم لتحلية السوائل مثل الشاي والقهوة والحليب وغيرها، هو يذوب جيدا حتى في السوائل الباردة.

السكر القوالب:

يوضع في قوالب مختلفة الأحجام ليأخذ شكلها وهو يذوب بسرعة في السوائل الساخنة.





لكن سرعان ما أصبت بخيبة أمل شديدة بمجرد لقائي الأول مع رقم ٢٣٢٩-أ، حيث اتضح لي أنه لا يصلح للوظيفة فهو شديد الغباء...



اسمي...؟

ليس مهم، ماذا تحب أن تشرب؟

إم - إم - إم - تريد غير «بطوط» وحسن الحظ، إذن فهذا هو الشخص المناسب رقم ٢٣٢٩ - أ، الكمبيوتر يرشحه لك!



يا لسعادتي، أرجو أن يكون مناسباً!

في اليوم التالي، ذهبت إلى المكتب وأعطيتها المديرية بيانات دقيقة جدا عن الموظف المطلوب...



يحب عمله!

رجل قوي!



يا للغباء!


ماذا تقصدين؟



بدون شك كان قويا لدرجة أنه كاد يكسر يدي...

أأأه!

أهلاً آنسة «بطوطة»!



وهكذا تشرفت بلقاء رقم ٢٢٨٤...

مرحباً سيد «مدمر»، أنا «بطوطة»!

اسمي «مدمر»!



وبالطبع غسلت الصحون في المطعم وبالرغم من مساعدته لي إلا أنه...

هه؟!!

لا جدوى!

كراش!



...تحطمت منذ اللحظة الأولى...

هل تمزحين معي؟ إن من يضع الكوب على الطاولة لا يحطمها بهذه البشاعة!

ليس معي نقود تكفي الفاتورة!


الكمبيوتر يرشح رقم ١٣١٤٢...

نظرية تجاذب الأشياء تعتمد على مبدأ فيزيائي بسيط، هو أن مجموع الكتل للأشياء م، م، تتناسب مع! ماذا أقول هذا غير صحيح؟



أفضل أن يتصف بالذكاء بعض الشيء!

الموظف الأخير أيضاً لم يعجبك، إذن حددي بدقة أكثر ماذا تريدین؟



الذهاب إلى مكتب العمالة، صار شغل الشاغل الآن...


أين الخطأ هذه المرة؟



لقد أصابني بصداع، أريد موظفاً خفيف الظل!

سيدتي، ميعاد غلق المطعم!

أنا! من أنا؟ أين أنا؟



لا انتظري سأشرح لك نظريتي، عقد ثبوت الجاذبية فإن القانون (ف) ج م، م، كما تعلمين، لا لا سأعطيك مثلاً حتى تفهمي!



مثلاً لو أخبرتني كم وزنك فيمكنني!


في المساء، تأكدت تماماً أن كمبيوتر المكتبه يبالغ في اختياراته بشدة فهو سببه كل المشاكل...

ذات مرة واحد قابل واحداً فأصبحتان! ها!ها!ها!



ها هي أطباق الشوربة أرجو أن تعجبكما؟

الأطباق بها شعر، وأرى أنك تحتاج الشعر يا صديقي ها!ها!ها!



بوووو!



أرجو أن يكون لديك تأمين على حياتك يا سيدي، فالورثة سيحتاجونه!

ما هذا الذي تفعله؟

لا تغضب فانا أحب المزاح ها!ها!ها!

ادب!





الشرطة، أريد الشرطة!



تعالى ياسيدتى! هذا الشخص نكدي!

ولكن!



«بطوطة» سنختبأ هنا! سنضحك كثيراً!



هذا الأصلع لا يحب المزاح!
هيا اتبعي!



تباً! أعمال المنزل الكريهة على عاتقي وهمدي...

أعتقد أن نهايتي مثل الوردة التي تنمو في الصحراء وحيدة!



قرر مكتبنا للعمالة المنزلية رفض طلب «بطوطة» وحرمانها من التعامل مع خدماتنا!

لكنني مظلومة!



في اليوم التالي، نشر في الجرائد...

قصة «بطوطة» في مكتب العمالة المنزلية!

اقرأ خبر الموسم، اقرأ!



وماذا تعرف أنت يا فيلسوف عصرك وأوانك؟

أنت لا تعرف شيئاً عن السلوك المهذب!

أحيانا تكون الوحدة هي أفضل الحلول رغم صعوبتها!

طبخ!



«بطوطة»! نعتذر لك على سلوكنا السيئ أرجوك سامحيننا!

لا نقل سلوكنا، سلوكك أنت وحدك!

رائع!

النهاية



أصدقائي الأعزاء

جاءتنا العديد من الخطابات والمشاركات وبعد إجراء القرعة

فاز الأصدقاء التالية أسماؤهم بمسابقة ١٠٢ مرقش في مجلتي «ميكي» و«ميني»

محمد سالم العجب قطر شريط فيديو مائة مرقش و مرقش

سعود فرج الجبيلي السعودية شريط فيديو مائة مرقش و مرقش

فاطمة عبدالله النعيمي الامارات شريط فيديو مائة مرقش و مرقش

مريم عقيل الحسن البحرين شريط فيديو مائة مرقش و مرقش

محمد حسن قطان السعودية شريط فيديو مائة مرقش و مرقش

عبدالله مصطفى أحمد الكويت شريط فيديو مائة مرقش و مرقش

عاطف عبداللطيف خوجة السعودية شريط فيديو مائة مرقش و مرقش

هشام قايد اليماني السعودية شريط فيديو مائة مرقش و مرقش

عالية خالد العجمي الكويت شريط فيديو مائة مرقش و مرقش

العنود سراج عمر السعودية شريط فيديو مائة مرقش و مرقش

زايد عبدالله الكواري قطر شريط فيديو مائة مرقش و مرقش

جميلة علي فاخر الكويت شريط فيديو مائة مرقش و مرقش

غادة يوسف الجنندان السعودية شريط فيديو مائة مرقش و مرقش

فايز الشهري السعودية شريط فيديو مائة مرقش و مرقش

طلال علي البحري الكويت شريط فيديو مائة مرقش و مرقش

ايمان عبدالله العليان عُمان شريط فيديو مائة مرقش و مرقش

نورة محمد المناعي قطر شريط فيديو مائة مرقش و مرقش

في مسابقة ١٠٢ مرقش

خالد محمد عبدالجواد	الإمارات	شريط فيديو مائة مرقش ومرقش
عثمان عادل الثاني	السعودية	شريط فيديو مائة مرقش ومرقش
وليد خالد الجيراني	السعودية	شريط فيديو مائة مرقش ومرقش
عباس احمد حمزة	الكويت	شريط فيديو مائة مرقش ومرقش
ابرار سالم الزعابي	عُمان	كتاب ديزني (١٠١ مرقش)
عبدالحميد حسن عبدالله	الإمارات	لحاف ١٠١ مرقش
احمد بكر صادق عيسى	الأردن	دفتر وسلسلة مفاتيح مرقش
احمد محمد الرئيسي	عُمان	طاقية بيسبول مرقش
محمد احمد عطيه حنيف	الإمارات	تي شيرت مرقش
عبدالعزيز راشد السليطي	قطر	تي شيرت مرقش
ابراهيم درباس	الأردن	طاقية بيسبول مرقش
شيخة درويش العمادي	قطر	تي شيرت مرقش
مازن ابراهيم سعيد	عُمان	تي شيرت مرقش
آلاء محمود اسكندراني	السعودية	تي شيرت مرقش
سارة احمد التميمي	قطر	طاقية بيسبول مرقش
عبدالله جعفر شاكر	عُمان	طاقية بيسبول مرقش
عبدالله باقر علي	البحرين	طاقية بيسبول مرقش

تهانينا القلبية لكل الفائزين وحقاً أوفر لمن لم يحالفهم الحظ.

على جميع الفائزين مراجعة شركات التوزيع
في بلدانهم لاستلام جوائزهم

ومبروك!



أحبتي،،،

هذه صفحة خاصة جداً، نتحدث فيها عن كل الأمور التي تهتم كل واحدة منكن من الرشاقة، الأناقة، المظهر، الصحة وكل ما يهمك. ابعثي بكل ما تريدين مناقشته ومعرفته وتأكدي بأنه سيكون بيني وبينك فقط.

بينك وبين

صيني



جمال شعرك من مشطك

شعرك هو مصدر جمالك ونضارتك... وهناك العديد من العوامل التي تساعد شعرك على الاحتفاظ بحيويته ونضارته... ومن أهم هذه العوامل أدوات العناية الخاصة بك كالمشط والفرشاة. فاستخدامك لها يجب أن يكون بصورة يومية، ولحصولك على أفضل النتائج في أية تسريحة فإنك تحتاجين إلى ثلاثة أمشاط أولها ذو أسنان متباعدة لتمشيط الشعر الرطب والثاني مزود بذيل لتقسيم الشعر وفرقة، والثالث ذو أسنان رفيعة متقاربة لتمشيط الشعر إلى الخلف وتضخيم حجمه.

وعليك تجنب استعمال المشط المعدني الذي كان يستخدم في السابق ومن الصعب الحصول عليه الآن لأنه يلحق ضرراً كبيراً بالشعر. ويجب ألا تستعملي مشطاً قديماً حوافه حادة أو مفرجه لأنه يقصف الشعر ويؤدي فروة الرأس.


كما يجب غسل الأمشاط بانتظام ثم تركها حتى تجف طبيعياً، وبعدها استعمالها برفق خاصة إذا كان الشعر رطباً.

أما عن أنواع أمشاط الشعر فهي:

1) مشط بأسنان متباعدة:

يستعمل للشعر الرطب لأنه لن يلحق الضرر به أو يقصفه.





٢) المشط المزدوج:

وهو مشط متنوع يتكون من جزأين أحدهما بأسنان رفيعة متقاربة يمكن استعماله لتمشيط الشعر والآخر بأسنان سميكة يمكن استعماله للتسريحات المتنوعة الأخرى.

٣) مشط الشوكة:

مشطان في مشط واحد، فهو من طرف بأسنان رفيعة لتمشيط الشعر إلى الخلف للشعر الناعم المسترسل ومن الطرف الآخر بأسنان شوكية لرفع التجاعيد وفصلها عن بعضها للشعر الأفريقي. كما يمكن استعمال الطرف الشوكي لتمشيط البلسم عبر الشعر.


٤) مشط الهوس:

يبدو هذا المشط مثل الفرشاة المسطحة بصفين من الأسنان. يمكن استعماله لتوزيع الموس أو مستحضرات تصفيف الشعر الأخرى بشكل متساو عبر الشعر. لكن يجب تمشيط الشعر من الجذور حتى الأطراف دائماً.

٥) مشط التهويج:

يتميز بأسنانه العريضة المتباعدة جداً عن بعضها البعض التي تجعله نموذجياً لكل أنواع الشعر المجعد. وهو ممتاز للاستعمال مع ذوات الشعر المجعد حديثاً لأنه لا يسحب معه التجاعيد كما يفعل مشط الأسنان الرفيعة.








وعند «بطوطة»

ما رأيك الآن؟
أما زالت لا أفهم ذوق الفتيات؟

لا أصدق
يا «بطوط»!
إنه رائع!



كلا! لكنني وجدت
كنزا يا «بطوطة»!

هل اقترضت النقود يا
«بطوط» لتشتريه لي؟!



أنا مدعواه اليوم إلى حفلة! لیت هناك أسورة
تليق بالخاتم!



لا أصدق! أنت
رائع يا «بطوط»!

لا تقلقي يا «بطوطة»! سأحضر
لك الأسورة!



لن أدعهم يصفون بالبخیل! يجب تكون
«بطوطة» أجمل فتاة في الحفل!



رائع! لا أصدق عيني! ألماس يكفي لكل
فتيات مدينة البط!



سأهدیها ألماساً يكفيها لعشره حفلات!



«بطوطة»! افتحي الباب
يا عزيزتي!

انظر كم هو
كریم؟ تعلم منه
واهدني خاتماً
على الأقل!





رَبِّهِ الصَّحْبَكَ



جواب صحيح!

المعلم: ماذا فعل كوليس بعدما وضع قدمه على أرض أمريكا؟
التلميذ: وضع قدمه الأخرى!

سؤال صعب!

سأل المعلم التلميذ: كيف تكون في الصف الثاني ولا تعرف نابليون؟
التلميذ: ربما كان هو في الصف الأول يا أستاذ!

كلمة واحدة!
الأول: كم عمرك؟
الثاني: ٣٠ سنة.
الأول: ولكنك قلت هذا منذ سنتين.
الثاني: نعم فالرجل لا يغير كلامه مهما حدث!

ذكاء!

سأل الأب ابنه: ما الشيء الذي يعجبك في الدراسة؟
الابن: يوم الجمعة.. وحصّة الألعاب.. وإجازة آخر العام!

شياكة!

رجل شيك جداً.. تزوج من سيدة شيك جداً.. أنجبا دفتر شيكات

درس قاس!

الطفل الأول: لقد لقيت أختي درسا لن تنساه!
الطفل الثاني: وما هو هذا الدرس؟
الطفل الأول: أن لا تترك درج مكتبها مفتوحا!
الطفل الثاني: وماذا فعلت؟
الطفل الأول: أكلت الحلوى التي وجدتها في الدرج!



أجازة «سريعة»

مِني



سيدي! كل هذه الأوراق
تحتاج إلى توقيعك!

ليس هناك أمتع من جني الأموال وأن
يصبح لديك امبراطورية من الأملاك
وأنت جالس مستريح!

D 8555

هل تريد أي شيء آخر يا سيدي؟
فأجازتي ستبدأ غدا!

أما هذا فخاص بمناجم
اليورانيوم! وهذا بمزارع الفواكه!

هذا عقد إيجار آبار
البتترول مع زعيم دولة
البطاييط وهذا خاص
بمناجم الذهب!

أشعر بنوبة كرم مفاجيء! خذي باقي اليوم إجازة لتستعدي لرحلتك!

لا! لا! كل شيء يسير على ما
يرام! شكرا يا أنسة «سريعة»!

أين العقد؟ أين ذهب العقد؟! هل انشقت
الأرض وابتلعتة؟!

من الأفضل الآن دراسة العرض الخاص
بأملاكي في دولة الوزاويزا!

اتركوا كل مافي أيديكم وأحضروا إلي
عقد أملاكي في دولة الوزاويزا حالا!

أحضروا العقد حالا من تحت
الأرض! فأنا لا أعطيك
مرتباتكم لتضيعوا العقد!


نأسف يا سيدي! لقد
أعطيناك النسخة
الأصلية من العقد
الأسبوع الماضي!

غير معقول! هؤلاء أضاعوا العقد!

هذا التأخير وقلة الانتاج
وعدم النظام سيكلفني
كثيراً! حوالي
٣ دراهم وربع!

أعرفون حجم
الخسائر التي
سأتعرض لها إذا
فقدت هذا العقد؟!

أين ذهب
العقد؟ أين؟
أين؟





يجب أن ألحق بها قبل أن
تقلع الطائرة!



انتظري! ارتكبت خطأ شنيعاً بالسماح لك
بإجازة! يجب ألا تذهبي!



أنسة «سريعة»! أنسة
«سريعة»!



ممم! اتفقنا!



حسناً! إذا عملت أثناء إجازتي يجب أن
تضاعف مرتبي وتعطيني
زيادة سنوية! اتفقنا!!



هناك أوراق يجب توقيعها بسرعة! لأنك
أكيد نسيتهما كالعادة!



هيا! يجب أن نعود إلى
المكتب بسرعة!



بيدو الأمر
بسيطاً! والمساومة
سهلة!



Never miss an issue of



Look out for the next issue

مجلات وكرت



بطوط مييني



اشترك الآن واحصل على هدايا قيمة

خصومات خاصة عند الاشتراك في أكثر من مجلة!

للاشتراك الرجاء الاتصال على: الكويت: هاتف: ٤٨٤٤٥٧٨ - الخط الساخن: ٨٠٧١١١ فاكس: ٨١٦٤٦٠



عرب كوميكس
عرب كوميكس

هذا العمل من مجهودي الشخصي ..
أرجو لمن أراد نقله ان يذكر اسم المصدر ..
والاستئذان بصاحب العمل أولاً ..
والله الموفق .

ملاحظات مهمة :
المصدر هو : عرب كوميكس للقصة المصورة
WWW.ARABCOMICS.NET
صاحب العمل : @ملك الرومنسية@

سبحان الله وبحمده سبحان الله العظيم





هذا العمل هو لعشاق الكوميكس، وهو لغير أهداف ربحية مطلقاً،
وهو لتوفير المتعة الأدبية فقط، الرجاء إبتياح النسخة الورقية
المرخصة حال نزولها للأسواق، لدعم استمراريتها وتشجيعها،
وحذف هذا الملف بعد قراءته.

This is a fan base production, not for sale or ebay. Please pay the
original release when it hites the market to support it's contiunity,
and delete this file after riding.